

# Dessinez le visage de vos personnages

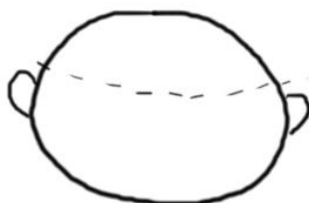
*Dessinez la forme du visage.*

Pour dessiner un visage de type Bande Dessinée, toutes les formes sont possibles !  
En voici quelques exemples :

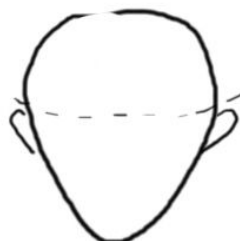
ovale



en pastèque



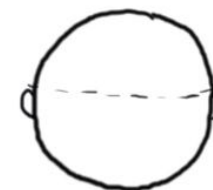
en amande



design

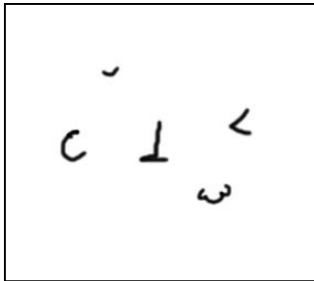


ronde




*Dessinez les traits du visage.*

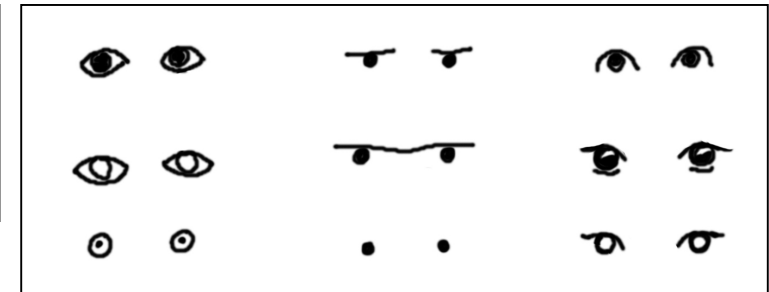
Le nez :



La bouche:

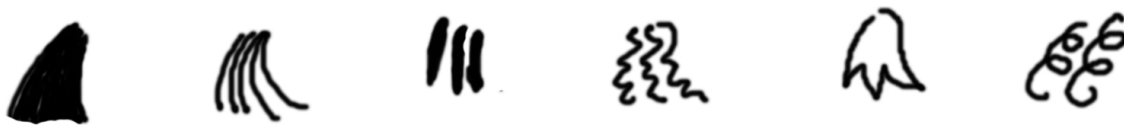


Les yeux :




*Dessinez les cheveux*


La texture des cheveux :



Exemples de coiffures de femmes :



Exemples de coiffures d'hommes :



*Donnez de l'expressivité au visage.*

Pour exprimer les émotions sur le visage, on modifie surtout la forme des yeux, des sourcils et de la bouche. Voici quelques exemples d'expressions du visage (comparez avec l'expression neutre, au milieu) :

La joie, le bonheur



La tristesse



La panique



La fatigue



La neutralité



La peur, ou la honte



La surprise, l'étonnement



La suspicion ou la paranoïa



La colère ou la méchanceté



*Vous souhaitez perfectionner vos techniques de dessin ?*

Voici quelques liens Internet vers des sites proposant des tutoriels de dessin :

<http://browse.deviantart.com/resources/tutorials/tradart/drawing/anatomy/?order=9&q=tutorials>

<http://www.fanartstrip.com/article-10754238.html>

<http://www.ilumart.com/tutorial-expression-du-visage-t34.html>